

Mondstuk van die Suid-Afrikaanse aartappelbedryf • Mouthpiece of the South African potato industry

# CHIPS

VOL 35 NO 05 • NOVEMBER / DECEMBER 2021

**CERES/KOUE BOKKEVELD-  
KULTIVARPROEF ONDER BESPROEING:  
DONKERBOS 2020/2021**

**EMPANGENI INFORMATION DAY  
A SPUD-TACULAR  
LEARNING EXPERIENCE**

**Die GeoFarmer-platform  
maak monitering maklik**

**Stuit Alfalfa-mosaïekvirus  
in sy spore**

**Potato product exports:  
A twelve-month snapshot**

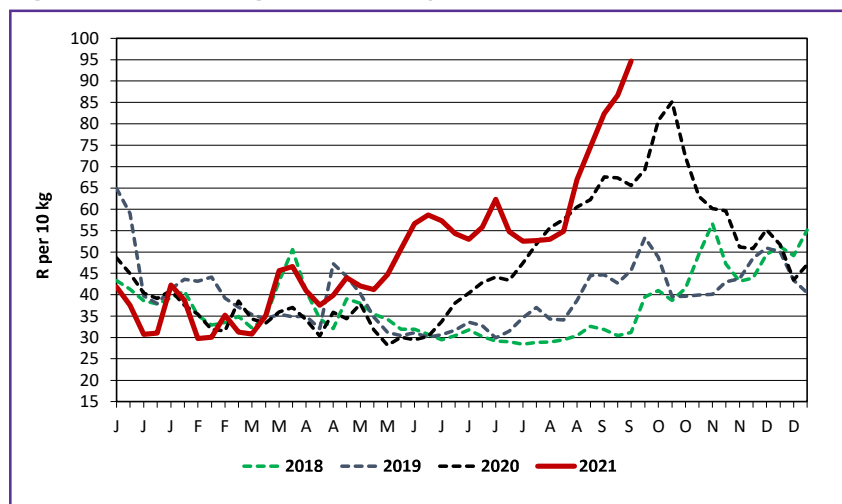
# Markmonitor: Die eerste 39 weke van 2021 op varsproduktemarkte

Deur Janó Bezuidenhout, Aartappels SA

**D**ie gemiddelde weekprys op varsproduktemarkte (VPM'e) toon steeds 'n opwaartse tendens. Gedurende middel Augustus is 'n sterk opwaartse druk ervaar en is daar teen einde September rekordpryse ervaar. *Figuur 1* dui die weeklikse gemiddelde prys op alle markte vir alle klasse aan.

Na die onluste in Julie 2021, het voorraad 'n afwaartse tendens begin volg. Hierdie afname in voorraad kan toegeskryf word aan klimaatsomstandighede wat streke tydens produksieseisoene ervaar het. Hierdie klimaatsomstandighede het veroorsaak dat produksiestreke soos die Noord-Kaap, Wes-Vrystaat en Oos-Vrystaat, laer produksievlakke ervaar het. Limpopo het ook ongunstige weersomstandighede

**Figuur 1: Weeklikse gemiddelde pryse (alle markte en alle klasse).**

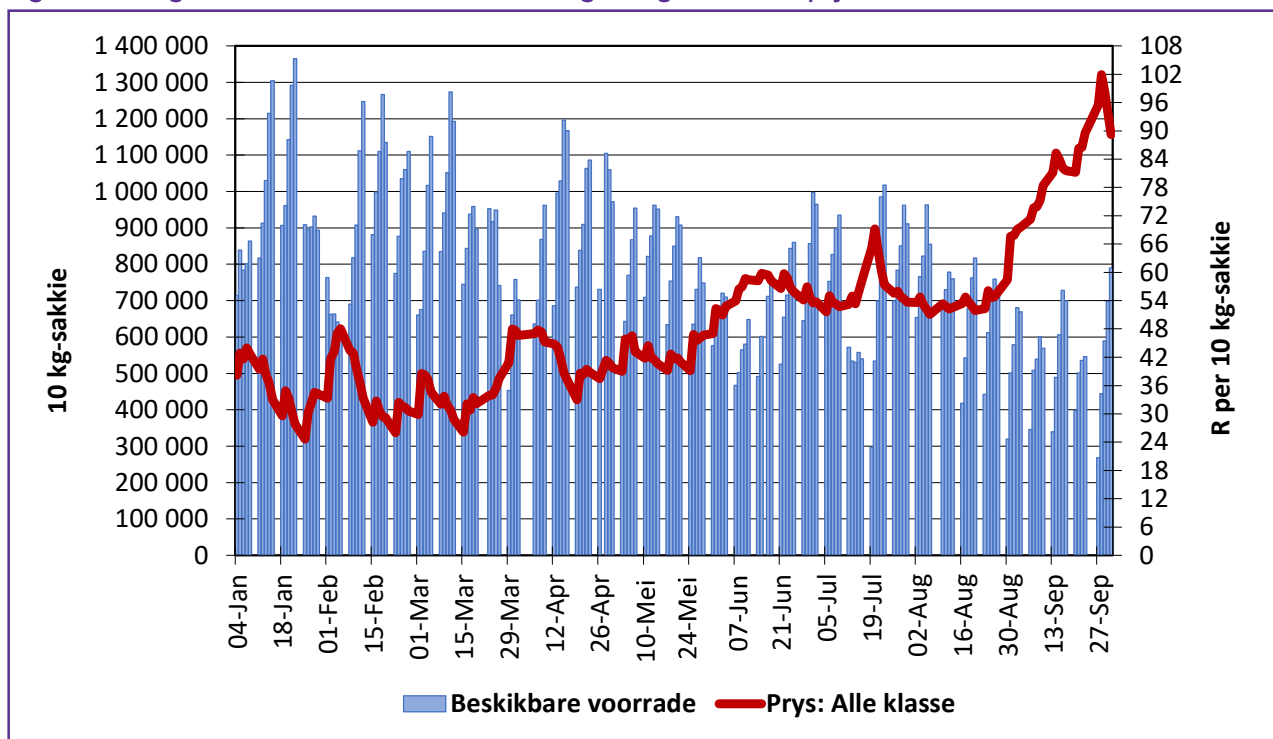


tydens die vroeë oes ervaar. *Figuur 2* dui die daaglikse gemiddelde voorraadvlakke teenoor die daaglikse gemiddelde prys aan.

### Verkope op VPM'e

Gedurende die eerste 39 weke van 2021 het verkope op VPM'e met 0.6% verhoog vanaf 2020 se

**Figuur 2: Daaglikse beskikbare voorraad vs. daaglikse gemiddelde prys (alle klasse en alle markte).**



ooreenstemmende syfer, aldus *Figuur 3*. Let ook op dat 2021 effens hoër is as die vorige jaar, maar dat beide 2020 en 2021 laer is as die vorige drie jaar vir die eerste 39 weke van die jaar. Die verkope op VPM'e is ná die eerste 39 weke van die jaar, 3.9 miljoen 10 kg-sakkies minder as die vyf-jaar gemiddeld.

*Figuur 4* illustreer die maandelikse verkope op VPM'e vanaf 2018. Hier kan gesien word dat daar vanaf April 2021 'n afwaartse tendens in maandelikse verkope is. September 2021 se verkope is sover die laagste maandelikse verkope vir 2021. Die vyf-jaar gemiddeld vir September-verkope is 9.2 miljoen 10 kg-sakkies, wat beteken dat September 2021 se verkope 2.5 miljoen 10 kg-sakkies onder die vyf-jaar gemiddeld is.

September 2021 toon ook die laagste verkope vir die maand sedert 2010. Hou in gedagte dat die beskikbare voorraadvlakke gedurende September 2021 gedaal het. Die gemiddelde daaglikse beskikbare voorraad vanaf Augustus 2021 het met 20% gedaal, waar die gemiddelde daaglikse verkope vir September 2021 slegs met 15% sedert Augustus 2021 gedaal het.

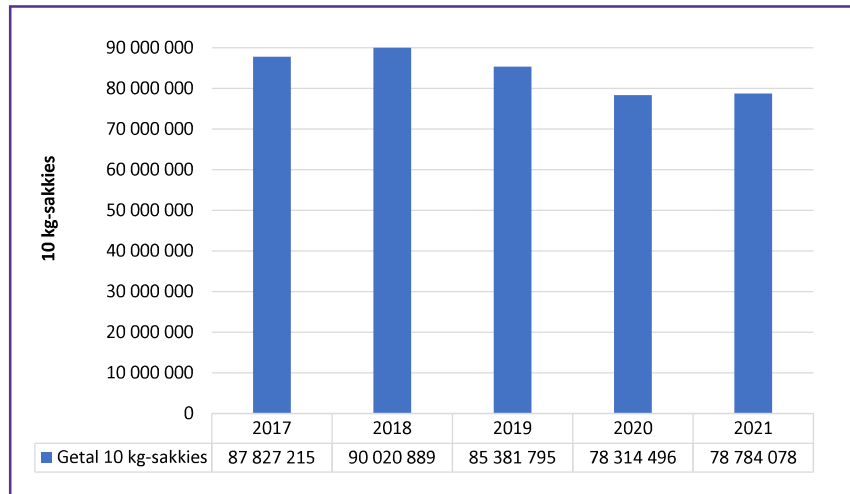
*Tabel 1* bevat die aantal sakkies wat gedurende die eerste 39 weke van 2021 op die verskeie markte verkoop is. Die vyf grootste markte gedurende hierdie tydperk was gesamentlik verantwoordelik vir 82% van die land se verkope. Die gemiddelde prys (alle klasse en groottes) vir elke mark verskyn ook in *Tabel 1*. Die gemiddelde prys het met 15% gestyg na R47.37 per 10 kg-sakkie jaar-op-jaar vir die eerste 39 weke.

Uit die vyf grootste markte was Tshwane- en Springs-mark se gemiddelde pryse laer as die land se gemiddelde prys. Johannesburg-mark se totale verkope het uit 79% Klas 1-sakkies bestaan, wat die hoogste van alle markte was. Hierdie is ook in die vorige twee *Markmonitor*-artikels waargeneem.

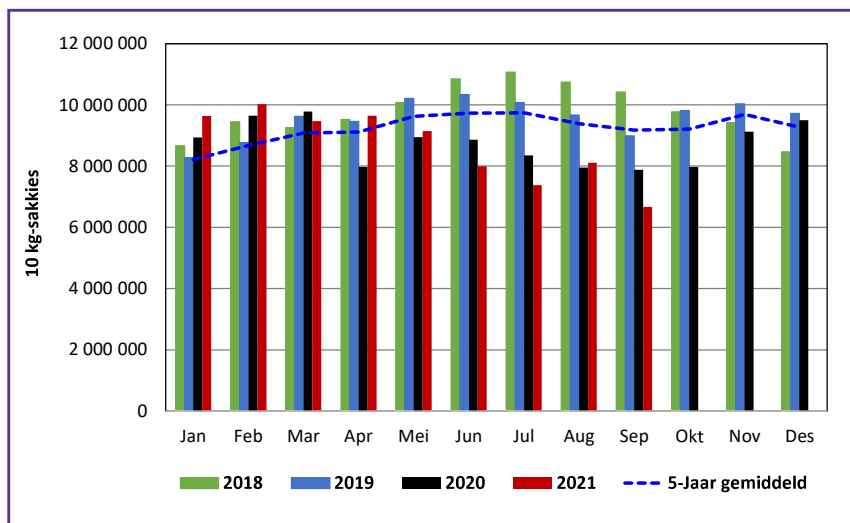
### Topstreke vir eerste 39 weke

Die drie grootste streke wat gedurende hierdie tydperk (eerste 39 weke) in die mark was, het 61% van die aartappels op markte verkoop, aldus *Tabel 2*. Limpopo en die Oos-Kaap het van die hoogste

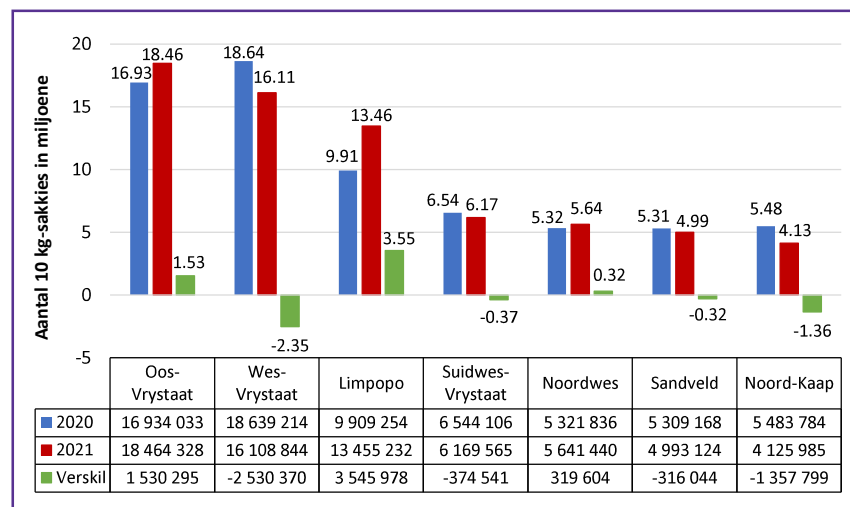
**Figuur 3: Kumulatiewe hoeveelheid 10 kg-sakkies verkoop op VPM'e tot week 39 van elke jaar.**



**Figuur 4: Maandelikse verkope op VPM'e vanaf 2018 tot 2021 (alle verpakings omgeskakel na 10 kg-sakkies).**



**Figuur 5: Aantal 10 kg-sakkies verkoop (eerste 39 weke) per streek in 2021 vs. 2020.**



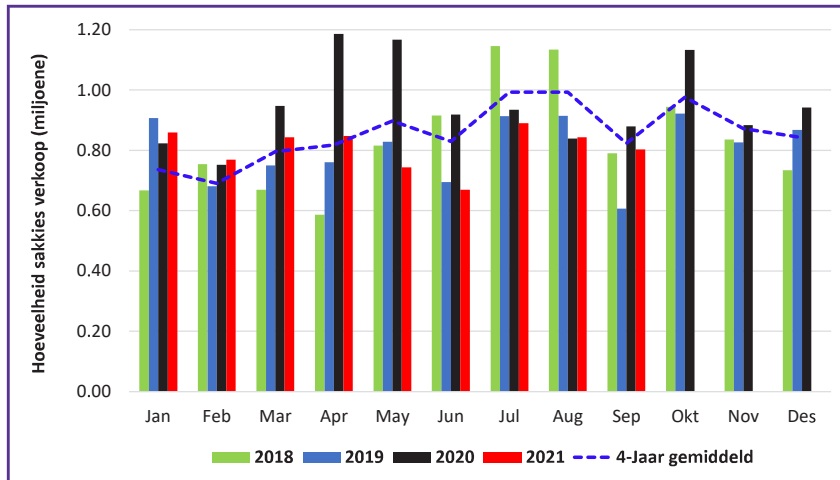
Tabel 1: Verkope (%) op VPM'e tot week 39 van 2021.

Mark	Aantal 10 kg-sakkies	% van totaal	Gem. prys (R/10 kg)	% van verkope op VPM'e			
				Klas 1	Klas 2	Klas 3 en 4	Klas 1 M
Johannesburg	31 441 303	39.9%	47.45	79%	15%	6%	19%
Tshwane	15 080 884	19.1%	47.32	70%	22%	8%	17%
Durban	7 163 549	9.1%	47.66	74%	16%	11%	24%
Kaapstad	6 538 110	8.3%	50.97	74%	21%	5%	22%
Springs	3 996 206	5.1%	44.74	67%	22%	10%	15%
Klerksdorp	2 486 682	3.2%	43.61	63%	24%	12%	15%
Oos-Londen	2 297 790	2.9%	51.04	72%	19%	10%	23%
Bloemfontein	2 050 101	2.6%	47.97	63%	24%	13%	16%
Port Elizabeth	1 981 636	2.5%	45.21	69%	21%	11%	25%
Pietermaritzburg	1 957 593	2.5%	42.95	58%	24%	17%	16%
Welkom	1 572 356	2.0%	46.28	67%	19%	14%	15%
Vereeniging	753 769	1.0%	42.9	74%	17%	9%	15%
Witbank	470 592	0.6%	49.37	72%	20%	8%	13%
Mpumalanga	352 362	0.4%	48.73	68%	24%	8%	7%
Nelspruit	244 398	0.3%	52.7	68%	21%	12%	8%
George	218 974	0.3%	46.43	62%	23%	14%	14%
Kimberley	94 428	0.1%	42.17	70%	17%	13%	16%
Kei-mark (Umtata)	83 406	0.1%	34.91	34%	30%	36%	5%
Totaal	78 784 139	100%	47.37	73%	18%	8%	19%

Tabel 2: Verkope (%) per streek op VPM'e tot week 39 van 2021.

Streek	Aantal 10 kg-sakkies	% van totaal	Gem. prys (R/10 kg)	% van verkope op VPM'e			
				Klas 1	Klas 2	Klas 3 en 4	Klas 1 M
Oos-Vrystaat	18 464 328	23%	42.49	67%	21%	12%	14%
Wes-Vrystaat	16 108 844	20%	48.71	69%	22%	9%	22%
Limpopo	13 455 232	17%	64.41	85%	12%	3%	18%
Suidwes-Vrystaat	6 169 565	8%	37.58	77%	14%	9%	23%
Noordwes	5 641 440	7%	38.57	81%	12%	8%	17%
Sandveld	4 993 124	6%	51.38	75%	22%	2%	22%
Noord-Kaap	4 125 985	5%	49.14	60%	22%	18%	18%
KwaZulu-Natal	3 896 268	5%	41	74%	19%	7%	16%
Gauteng	2 443 138	3%	35.06	84%	13%	4%	26%
Noordoos-Kaap	1 550 272	2%	40.91	67%	24%	9%	22%
Mpumalanga	864 302	1%	34.11	70%	25%	5%	14%
Ceres	785 581	1%	44.53	85%	8%	7%	29%
Oos-Kaap	200 392	0.25%	52.52	74%	16%	10%	25%
Suidwes-Kaap	45 039	0.06%	41.11	83%	16%	1%	23%
Suid-Kaap	40 629	0.05%	44.49	49%	44%	6%	18%
Totaal	78 784 139	100%	47.37	73%	18%	8%	19%

**Figuur 6: Maandelikse verkope van 7 kg-sakkies (alle markte, klasse en kultivars) vanaf 2018 tot 2021.**



gemiddelde pryse (alle klasse en groottes) vir hierdie tydperk gerealiseer. Tabel 2 illustreer ook die persentasie samestelling van elke streek se Klas 1, 2, 3 en 4 wat gedurende hierdie tydperk voorsien is.

Vyf van die produksiestreke – Limpopo, Noordwes, Gauteng, Ceres en die Suidwes-Kaap –

se persentasie Klas 1-verkope is almal bo 80%. Indien ons die sewe grootste streke se verkope vir 2021 vergelyk met 2020, sal gesien word dat drie streke meer 10 kg-sakkies verkoop het en die ander het minder verkoop as die vorige jaar gedurende die eerste 39 weke (Figuur 5). Die Oos-Vrystaat het

vanjaar tot dusver 1.53 miljoen 10 kg-sakkies meer verkoop as verlede jaar dieselfde tyd, en Limpopo ongeveer 3.55 miljoen 10 kg-sakkies meer, aldus Figuur 5.

Figuur 6 dui die maandelikse verkope van 7 kg-sakkies sedert 2018 aan. In die eerste drie maande van 2021 was die aantal 7 kg-sakkies se verkope meer as die vier-jaar gemiddelde syfer. Vanaf April 2021 het die markte minder 7 kg-sakkies begin verkoop en het die verkope onder die vier-jaar gemiddeld inbeweeg. Gedurende Junie het die verkope van 7 kg-sakkies steeds verlaag, maar in Julie 2021 het die verkope van 7 kg-sakkies verhoog. Vanaf Julie 2021 het die hoeveelheid 7 kg-sakkies wat verkoop is steeds afgeneem, maar gedurende September 2021 het verkope nader aan die vier-jaar gemiddeld begin beweeg. 📍

Vir meer inligting,  
kontak Janó Bezuidenhout  
by [jano@potatoes.co.za](mailto:jano@potatoes.co.za).

GEORGINA | JELLY | RUMBA | VALOR



**RSA**

AARTAPPELSAAD BEURS<sup>BK</sup>  
POTATO SEED EXCHANGE<sup>CC</sup>

Landswye Verskaffers Van : Gesertifiseerde Moere | Aartappelsakkies | Plakkers | Paletnet | Polipropsakke

Countrywide Suppliers Of : Certified Seed Potatoes | Potato Pockets | Labels | Pallet Netting | Polyprop Bags

T +27 12 809 4000 | F +27 12 809 4003 | [www.rsaseeds.co.za](http://www.rsaseeds.co.za) | [admin@rsaseeds.co.za](mailto:admin@rsaseeds.co.za)