

Mondstuk van die Suid-Afrikaanse aartappelbedryf • Mouthpiece of the South African potato industry

CHIPS

VOL 36 NO 1 • JANUARY / FEBRUARY 2022

**OOS-VRYSTAATSE STANDPROEF
ONDER AANVULLENDE
BESPROEIING IN REITZ**

**THE POTATO LEAF MINER:
ORIGIN OF THE FIRST FLY
INFESTATIONS OF THE SEASON**

Tegnologiese ontwikkeling: | Effect of fungicide application | Engagement with New Era
Gebruik van QR-kodes | on potato cultivars at Cedara | farmers in Limpopo

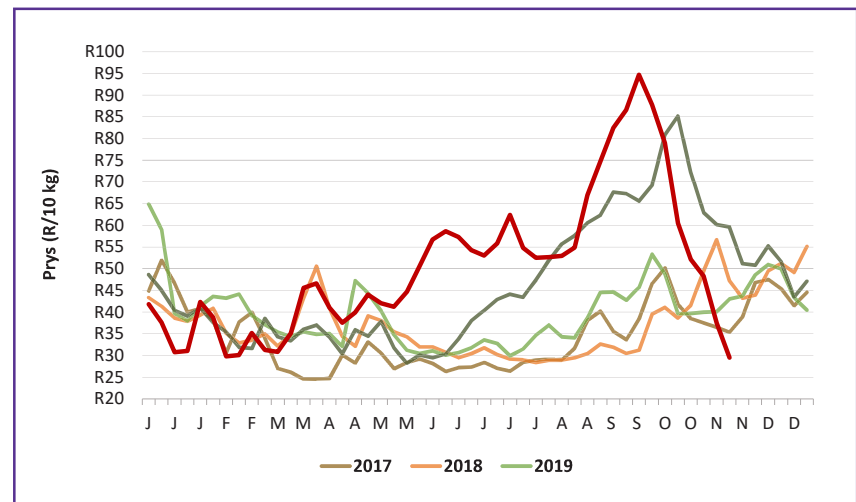
Markmonitor: Die eerste 46 weke van 2021 op varsprodukte markte

Deur FP Coetzee, Aartappels SA

Gedurende einde September is sterk afwaartse druk ervaar en is daar teen middel November die laagste gemiddelde weekprys van R29.50 per 10 kg-sakkie op varsprodukte markte (VPM'e) vir Suid-Afrika ervaar. *Figuur 1* dui die weeklikse gemiddelde prys op alle markte vir alle klasse aan. Die dalende effek op die gemiddelde prys is hoofsaaklik as gevolg van hoë volumes uit Limpopo, tans in sy hoof-oes, en gehalte, wat 'n beduidende rol speel.

Die styging in volumes gelewer kan toegeskryf word aan 'n toename in produksie en goeie opbrengste vir die hoof-oes uit Limpopo. Daar is ook ondervind dat boere in die warmer dele van Limpopo vinniger uitgehaal

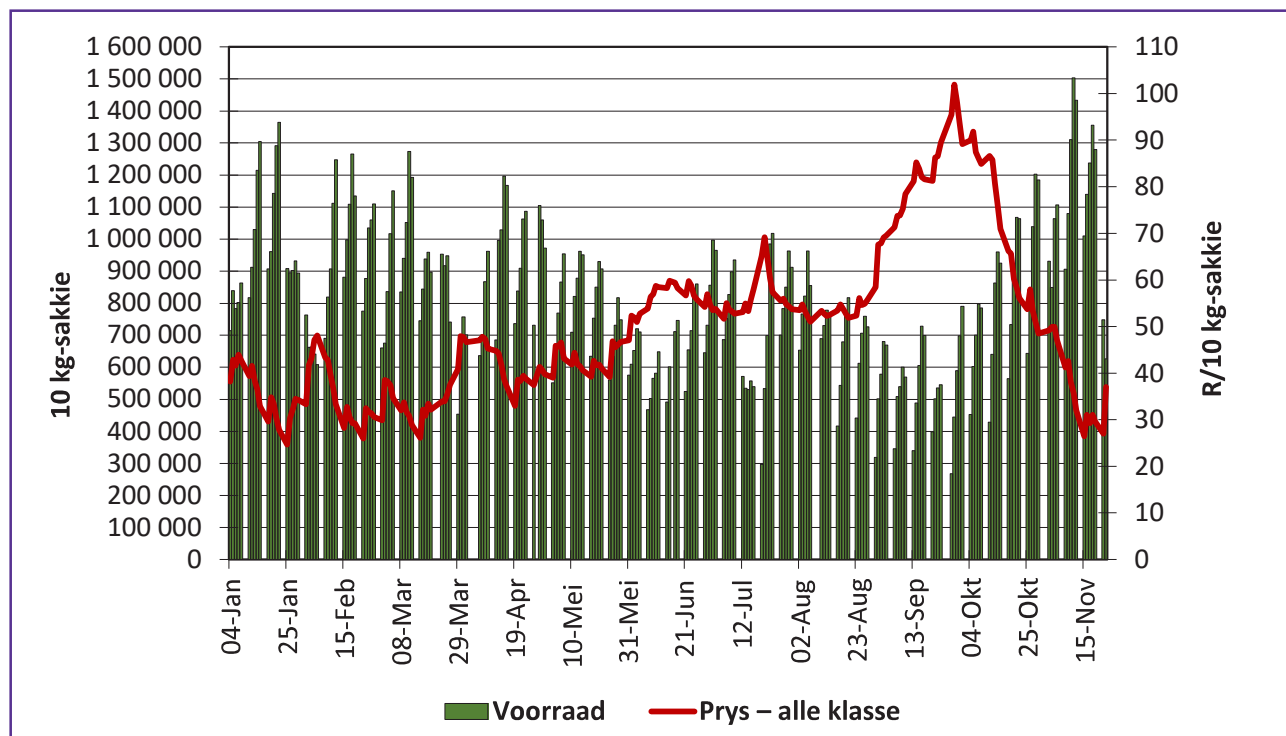
Figuur 1: Weeklikse gemiddelde prys – alle markte en alle klasse.



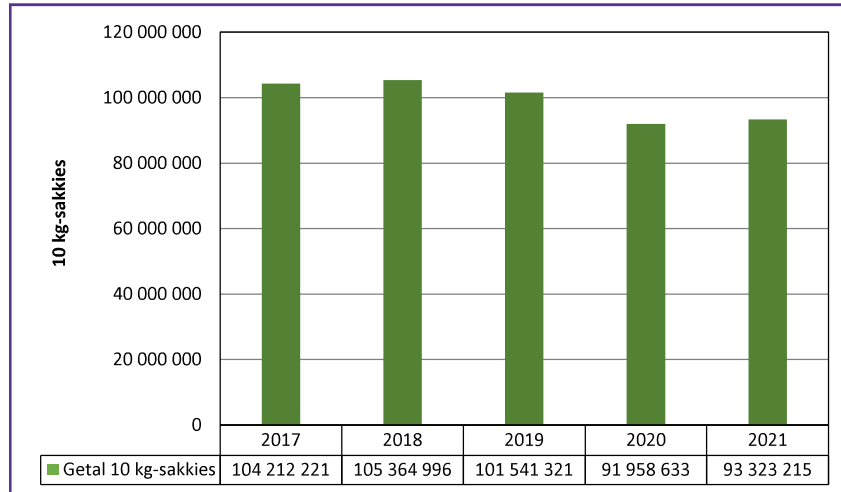
het om skade te beperk. Hoë temperature en reën veroorsaak probleme met hou vermoë, gehalte en opbrengsverliese.

Figuur 2 dui die daaglikse gemiddelde voorraadvlakke teenoor die daaglikse gemiddelde prys aan.

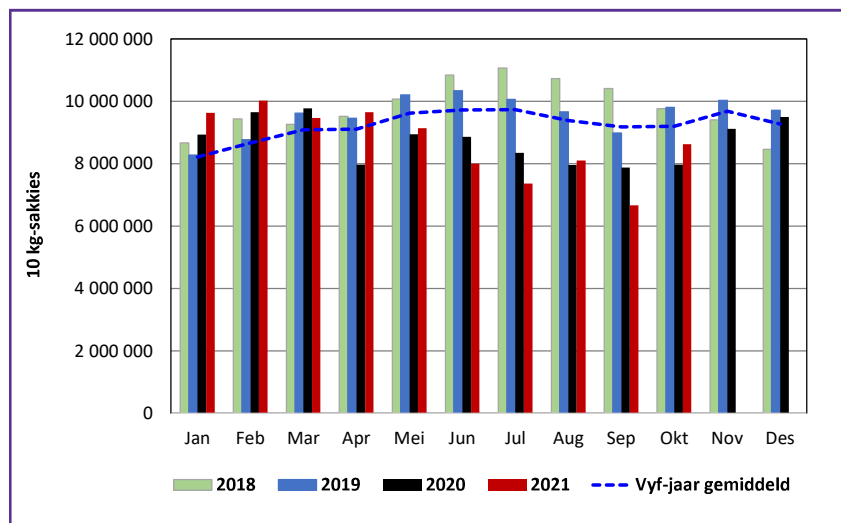
Figuur 2: Daaglikse beskikbare voorraad vs. die daaglikse gemiddelde prys (alle klasse en alle markte).



Figuur 3: Kumulatiewe getal 10 kg-sakkies verkoop op markte tot week 46 van elke jaar.



Figuur 4: Maandelikse verkope op markte vanaf 2018 tot 2021 (alle verpakkings omskakel na 10 kg-sakkies).

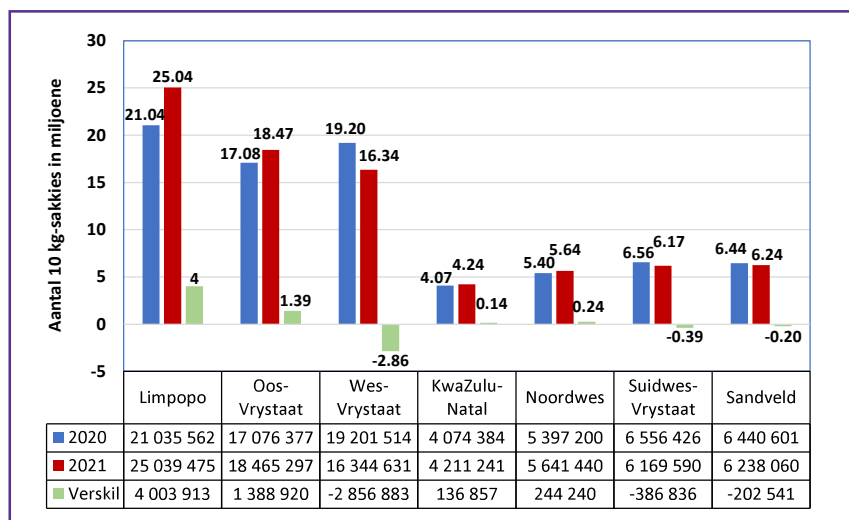


Voorraadvlakke skiet die hoogte in

Vanaf einde September tot die tweede week van November het voorraadvlakke met soveel as 238% gestyg. Voorraadvlakke het einde September 'n hoogtepunt van 1.5 miljoen sakkies op VPM'e gehaal, die hoogste tot dusver vir die 2021-kalenderjaar. Pryse het vir dieselfde tydperk negatief reageer en met 186% gedaal.

Gedurende die eerste 46 weke van 2021 het verkope op VPM'e met 1.47% gestyg vanaf 2020 se ooreenstemmende syfer, aldus *Figuur 3*. Let ook op dat 2021 effens hoër is as die vorige jaar, maar dat beide 2020 en 2021 laer is as die vorige drie jaar vir die eerste 46 weke van die jaar.

Figuur 5: Aantal 10 kg-sakkies verkoop (eerste 46 weke) per streek in 2021 vs. 2020.



Die verkope op VPM'e is ná die eerste 46 weke van die jaar, 7.4 miljoen 10 kg-sakkies minder as die vier-jaar gemiddeld. *Figuur 4* illustreer die maandelikse verkope op die VPM'e vanaf 2018. Hier kan gesien word dat daar 'n afwaartse tendens is in maandelikse verkope vanaf April 2021. September 2021-verkope is sover die laagste maandelikse verkope vir 2021.

Die vyf-jaar gemiddeld vir die maand van September se verkope is 9.2 miljoen 10 kg-sakkies, wat beteken dat September 2021 se verkope 2.5 miljoen 10 kg-sakkies onder die vyf-jaar gemiddeld is. September 2021 is ook die laagste verkope vir die maand sedert dieselfde tydperk in 2010.

Hou in gedagte dat die beskikbare voorraadvlakke gedurende September 2021 gedaal het en die gemiddelde daaglikse beskikbare voorraad met 20% vanaf Augustus 2021 gedaal het, waar die gemiddelde daaglikse verkope vir September 2021 met slegs 15% gedaal het vanaf Augustus 2021. Verkope tussen September en Oktober 2021 het met 29% gestyg, terwyl verkope tussen Oktober 2020 en Oktober 2021 met 8% gestyg het, maar steeds onder die vyf-jaar gemiddeld beweeg het.

Tabel 1 toon die aantal sakkies wat deur die verskeie markte verkoop is gedurende die eerste 46 weke van 2021. Die vyf grootste markte gedurende hierdie tydperk

Tabel 1: Verkope op VPM'e tot week 46 van 2021.

Mark	Aantal 10 kg-sakkies	% van totaal	Gem. prys (R/10 kg)	% van verkope op VPM'e			
				Klas 1	Klas 2	Klas 3 en 4	Klas 1 M
Johannesburg-mark	37 851 292	40.6%	48.16	79%	15%	6%	19%
Tshwane-mark	17 688 501	19%	48.37	70%	22%	8%	17%
Springs-mark	4 829 708	5.2%	45.83	74%	16%	11%	24%
Durban-mark	8 351 583	8.9%	49.54	74%	21%	5%	22%
Kaapstad-mark	7 634 789	8.2%	51.59	67%	22%	10%	15%
Klerksdorp-mark	2 919 315	3.1%	45.51	63%	24%	12%	15%
Bloemfontein-mark	2 421 610	2.6%	50.4	72%	19%	10%	23%
Welkom-mark	1 927 881	2.1%	49.1	63%	24%	13%	16%
Pietermaritzburg-mark	2 284 157	2.4%	44.93	69%	21%	11%	25%
Oos-Londen-mark	2 701 068	2.9%	53.12	58%	24%	17%	16%
Vereeniging-mark	916 973	1%	44.93	67%	19%	14%	15%
Port Elizabeth-mark	2 133 605	2.3%	46.72	74%	17%	9%	15%
Witbank-mark	546 738	0.6%	51.48	72%	20%	8%	13%
Mpumalanga-mark	352 362	0.4%	48.73	68%	24%	8%	7%
Nelspruit-mark	299 730	0.3%	54.91	68%	21%	12%	8%
Kimberley-mark	129 816	0.1%	47.56	62%	23%	14%	14%
George-mark	250 742	0.3%	48.07	70%	17%	13%	16%
Kei-mark (Umtata)	83 406	0.1%	34.91	34%	30%	36%	5%
Totaal	93 323 276	100%	48.51	73%	18%	8%	19%

Tabel 2: Verkope per streek op VPM'e tot week 46 van 2021.

Streek	Aantal 10 kg-sakkies	% van totaal	Gem. prys (R/10 kg)	% van verkope op VPM'e			
				Klas 1	Klas 2	Klas 3 en 4	Klas 1 M
Limpopo	25 039 475	27%	60.82	87%	10%	3%	21%
Oos-Vrystaat	18 465 297	20%	42.48	67%	21%	12%	14%
Wes-Vrystaat	16 344 631	18%	49.1	69%	22%	9%	22%
KwaZulu-Natal	4 211 241	5%	41.27	75%	19%	6%	17%
Noordwes	5 641 440	6%	38.57	81%	12%	8%	17%
Suidwes-Vrystaat	6 169 590	7%	37.58	77%	14%	9%	23%
Sandveld	6 238 060	7%	52.08	76%	22%	2%	22%
Gauteng	2 447 538	3%	35.13	84%	13%	4%	26%
Noord-Kaap	4 150 810	4%	49.31	60%	22%	18%	18%
Mpumalanga	890 301	1%	34.63	71%	24%	5%	14%
Noordoos-Kaap	1 585 392	2%	41.29	68%	24%	9%	22%
Ceres	785 581	1%	44.53	85%	8%	7%	29%
Oos-Kaap	283 342	0,31%	56.08	78%	14%	8%	27%
Suidwes-Kaap	45 039	0,05%	41.11	83%	16%	1%	23%
Suid-Kaap	41 565	0,05%	45.57	50%	43%	6%	18%
Totaal	92 339 302	100%	48.73	63%	16%	7%	16%

was gesamentlik verantwoordelik vir 82% van die land se verkope. Die gemiddelde prys (alle klasse en groottes) vir elke mark verskyn ook in *Tabel 1*. Die gemiddelde prys het met 7% gestyg na R48.51 per 10 kg-sakkie jaar-op-jaar vir die eerste 46 weke.

Johannesburg-mark bly die top-verkoper


Uit die vyf grootste markte was Johannesburg-, Tshwane- en Springs- (die top drie) markte se gemiddelde pryse laer as die land se gemiddelde prys. Johannesburg-mark se totale verkope het uit 79% Klas 1-sakkies bestaan – die hoogste van alle markte. Hierdie tendens is ook waargeneem in die vorige drie *Markmonitor*-artikels.

Die drie grootste streke wat gedurende hierdie tydperk (eerste 46 weke) in die mark was, het 64% van die aartappels op markte verkoop (3% styging teenoor die vorige maand van September), aldus *Tabel 2*. Limpopo en die Oos-Kaap het van die hoogste gemiddelde pryse (alle klasse en groottes) vir hierdie tydperk gerealiseer.

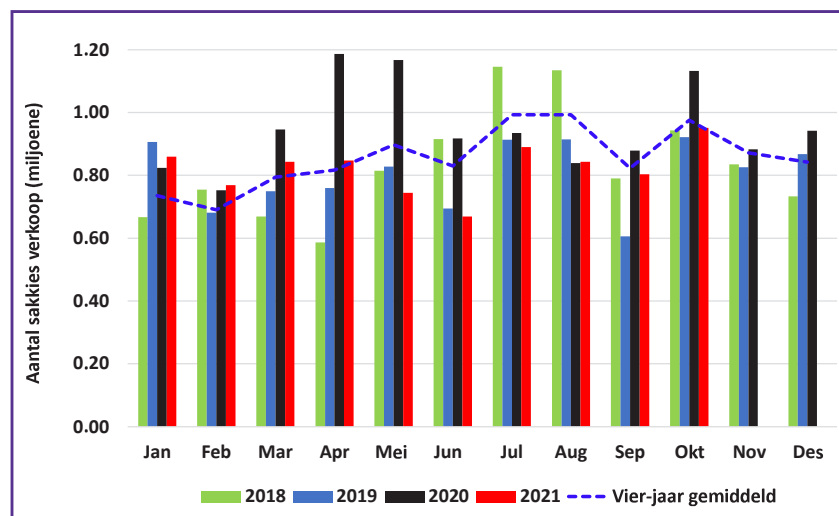
Tabel 2 illustreer ook die persentasiesamestelling van elke streek se Klas 1, 2, 3 en 4 wat gedurende hierdie tydperk voorsien is. Vyf van die produksiestreke, naamlik Limpopo, Noordwes, Gauteng, Ceres en die Suidwes-Kaap se persentasie Klas 1-verkope was almal bo 80%.

Indien ons die sewe grootste streke se verkope vir 2021 met 2020 vergelyk, is dit duidelik dat vier streke meer 10 kg-sakkies verkoop het, terwyl die ander minder as die vorige jaar gedurende die eerste 46 weke (*Figuur 5*) verkoop het. Limpopo het vanjaar tot dusver 4 miljoen 10 kg-sakkies meer verkoop as dieselfde tyd verlede jaar, en die Oos-Vrystaat het ongeveer 1.3 miljoen 10 kg-sakkies meer verkoop, aldus *Figuur 5*.

Figuur 6 dui die maandelikse verkope van 7 kg-sakkies aan sedert 2018. Tydens die eerste drie maande van 2021 was die aantal 7 kg-sakkies se verkope meer as die vier-jaar gemiddelde syfer. Vanaf April 2021 het die markte minder 7 kg-sakkies begin verkoop en het die verkope onder die vier-jaar gemiddeld inbeweeg.

Gedurende Junie het die verkope van 7 kg-sakkies steeds afgeneem, maar in Julie 2021 het dit verhoog. Vanaf Julie 2021 het die aantal 7 kg-sakkies verkoop steeds afgeneem, maar gedurende September 2021 is daar nader aan die vier-jaar gemiddeld beweeg. In Oktober 2021 het die gemiddelde verkope van 7 kg-sakkies nóg nader aan die vier-jaar gemiddelde syfer beweeg. 

Figuur 6: Maandelikse verkope van 7 kg-sakkies op markte vanaf 2018 tot 2021 (alle klasse, markte en kultivars).



Vir enige navrae, kontak FP Coetsee by 012 349 1906.



Your SENTER 360 is online...are you?



>>> YOU ALREADY TRUST US FOR...

- Having the strongest structure in the industry
- Best reliability
- The best sprinkler packages

For best service contact us at +27 (0)18 469 1331 or +27 (0)82 564 5955 or www.senter360.co.za